



XXVIII CONGRESSO NAZIONALE IMI

FIRENZE
30 SETTEMBRE, 1-2 OTTOBRE
2022

PALAZZO DEGLI AFFARI
Piazza Adua, 1



XXV

PRESIDENTE IMI
Ignazio Stanganelli

PRESIDENTE DEL CONGRESSO
Daniela Massi



INDICE GENERALE



4

PATROCINI

5

LETTERA DEI PRESIDENTI

6

INFORMAZIONI GENERALI

11

ATTRAZIONI DI FIRENZE

13

MAPPA DI FIRENZE

14

INFORMAZIONI SCIENTIFICHE

16

FACULTY

18

PROGRAMMA



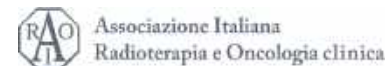
PATROSI NI

CONGRESSO NAZIONALE IMI

ADOI
ASSOCIAZIONE DERMATOLOGI-VEENERELOGI
OSPEDALIERI ITALIANI e della SANITÀ PUBBLICA



SENTINELLA ATTIVA CONTRO IL MELANOMA





LETTERA DEI PRESIDENTI

Care colleghe, cari colleghi,

Siamo molto lieti di annunciare la XXVIII edizione del Congresso annuale della nostra società scientifica che si terrà a Firenze dal 30 Settembre al 2 Ottobre 2022.

Seguendo una consolidata tradizione il Congresso si articola in sedute plenarie, con esperti nazionali che affronteranno argomenti scientifici di particolare interesse quali la prevenzione, le strategie diagnostiche innovative, l'inquadramento del melanoma ad alto rischio, i consolidati e nuovi approcci terapeutici sia chirurgici che farmacologici (adiuvante e neoadiuvante) nelle varie fasi della malattia, avanzata e localmente avanzata. Una specifica enfasi verrà data alla immunoterapia e terapie a bersaglio molecolare, con l'illustrazione del profilo di efficacia e sicurezza delle varie strategie prescrittive (somministrazione in sequenza o combinazione). Si incontreranno i colleghi esperti e si conosceranno le nuove leve, che rappresentano il futuro di questa nostra Società.

Le Tavole Rotonde multidisciplinari rappresentano un classico riferimento per l'aggiornamento dei colleghi che operano nell'intero territorio nazionale. Nella oramai consolidata tradizione IMI, anche quest'anno il Congresso organizzerà sessioni Focus On con numerosi temi di aggiornamento sulle terapie mediche per melanomi uveali e mucosali con attività interattiva relatore-discenti, oltre a promuovere un confronto fra modelli organizzativi e gestionali, e ad analizzare competenze e collaborazione multidisciplinare.

Il tema dei carcinomi della cute (carcinoma a cellule squamose, carcinoma a cellule basali, carcinoma a cellule di Merkel) non verrà ovviamente trascurato implementando vari momenti di confronto multidisciplinare con altre società scientifiche partner di IMI (ADOI, SIAPEC-IAP, SICPRE) per discutere l'elaborazione di documenti di consensus, per monitorare e ottimizzare le varie attività relative alla qualità dell'assistenza ed all'adesione alle linee guida, in base alle recenti innovazioni normative.

Le riunioni del Comitato Scientifico dei Coordinatori di Area costituiranno il momento saliente per approfondire, monitorare e promuovere nuovi studi multicentrici sviluppati in vari centri IMI.

Il rapporto tra IMI e Associazioni dei pazienti è strategico per tutte le iniziative della nostra associazione in particolare quelle con i decisori amministrativi e politici. Saranno quindi presenti A.I.L.M.A.G., A.I.Ma.Me., Associazione Melanoma Day, APaIM, Carolina Zani Melanoma Foundation, Comitato Emme Rouge ONLUS, MiO e Melanoma Patient Network Europe.

Quest'anno durante il Congresso 2022 si terranno le elezioni per il nuovo Consiglio Direttivo ed il Presidente eletto, occasione anche per ulteriori riflessioni su quanto IMI potrà fare nella continuità della nostra tradizione affiancata da un intenso impegno sempre in un'ottica multidisciplinare. Il lavoro, il confronto, la collaborazione, e l'amicizia saranno i veri protagonisti del Congresso e Firenze vi accoglierà per un soggiorno sia ricco di aggiornamenti professionali che di momenti di piacevole fruizione della sua impareggiabile cornice di arte e cultura.

Vi aspettiamo, con la stima e l'affetto di sempre.

Ignazio Stanganelli

Presidente IMI

Daniela Massi

Presidente del Congresso



INFORMAZIONI GENERALI

SEDE CONGRESSUALE



PALAZZO DEGLI AFFARI

Piazza Adua, 1 – Firenze

Tel. +39 055 497 22 66

<https://www.firenzefiera.it/>



COME RAGGIUNGERE LA SEDE



• AUTOMOBILE

Con l'**Autostrada A1**, bastano 20 minuti dai caselli di Firenze Nord e Firenze Sud per raggiungere il quartiere fieristico e i suoi parcheggi.



Puoi anche decidere di lasciare l'auto direttamente in autostrada (A1) e prendere la tramvia, grazie al primo Drive and Tramway autostradale d'Italia. Lascia l'auto al parcheggio di Villa Costanza e raggiungi il centro in pochi minuti.



• TRAM

Linea T1: per il Palazzo dei Congressi e il Palazzo degli Affari raggiungere la fermata VALFONDA – STAZIONE SMN.

Linea T2: per il quartiere fieristico raggiungere la fermata ALAMANNI – STAZIONE.



- **TRENO**

Grazie alla linea ferroviaria ad alta velocità, raggiungere Firenze in treno è questione di minuti, e il quartiere fieristico si trova a pochi passi dalla stazione centrale di Santa Maria Novella.

Da Bologna 37 min; da Roma 1 h e 30 min; da Milano 1 h e 50 min; da Napoli 2 h e 55 min.



- **AEREO**

L'Aeroporto Internazionale Amerigo Vespucci (FLR) dista solo 4 km dal centro di Firenze, e la Linea T2 della tramvia lo collega alla stazione centrale di Santa Maria Novella in 20 minuti.


L'Aeroporto Internazionale Galileo Galilei di Pisa (PSA) si trova a un'ora dal centro di Firenze, ed è collegato al capoluogo toscano con treni in partenza a ogni ora e pullman Terravision.

Grazie ai treni alta velocità che collegano Bologna e Firenze in mezz'ora, anche l'Aeroporto Guglielmo Marconi di Bologna (BLQ) permette di raggiungere facilmente Firenze.



INFORMAZIONI GENERALI

MODALITA' DI ISCRIZIONE

Per procedere con l'iscrizione cliccare sul seguente link <https://iminazionale2022.it/> e seguire le istruzioni ivi riportate. 

Sarà obbligatorio rispettare rigorosamente tutte le disposizioni governative vigenti in materia di contenimento e gestione dell'emergenza sanitaria.

Non potranno accedere al Congresso coloro che non si saranno previamente registrati con la modalità online sopra indicata. **Chiusura tassativa iscrizioni il 27 settembre 2022.**

QUOTE DI ISCRIZIONE (IVA 22% Inclusa)

La quota di iscrizione include: accesso alle sessioni scientifiche, possibilità di ottenere i crediti ECM, materiale congressuale, light lunch.

CATEGORIA	IMPORTO
Medici Soci IMI	€ 300.00
Medici non Soci IMI	€ 350.00
Specializzandi, non Medici	€ 150.00
Iscrizione Giornaliera	€ 150.00

- Non sono previsti rimborsi per cancellazioni
- Non è possibile iscriversi in loco

ACCESSO AI LAVORI SCIENTIFICI E AI SERVIZI RISTORATIVI

L'accesso sarà consentito solo agli iscritti in possesso del badge elettronico.

GUARDAROBA

È a disposizione dei congressisti un servizio di guardaroba gratuito i cui orari di apertura e chiusura seguiranno quelli dei lavori scientifici. I partecipanti sono pregati di non lasciare effetti personali dopo l'orario di chiusura.

SEGRETERIA ON SITE

È attiva la Segreteria Organizzativa **dalle ore 08.30 del 30 settembre** e per tutta la durata del Congresso seguendo gli orari delle sessioni scientifiche.

BADGE

A ciascun partecipante regolarmente iscritto verrà fornito un badge elettronico che dovrà essere indossato per tutta la durata del Congresso poichè sarà effettuata la rilevazione elettronica delle presenze.

SALE

Le sessioni si svolgeranno presso le sale: **Modulo 1** (1° piano), **Hall 2A** (2° piano), **Modulo 2.1 - Modulo 2.2** (2° piano), come da indicazioni presenti nel programma scientifico.

SEGRETERIA IMI

La Segreteria IMI è operativa presso il desk di registrazione durante tutta la durata del Congresso per informazioni inerenti all'Associazione.

Per regolarizzare il pagamento della quota associativa è necessario accedere al sito www.melanomaimi.it e seguire le istruzioni disponibili nella sezione dedicata "Iscrizione". Non è previsto in sede di Congresso il pagamento con contanti o assegni.



INFORMAZIONI GENERALI

ELEZIONI IMI

Si ricorda a tutti i SOCI IMI che le elezioni 2022 dovranno eleggere le seguenti cariche IMI:

- **Presidenza** (2026-2028)
- **Consiglio Direttivo** (2023-2025; **sei membri da eleggere**)
- **Membri del Gruppo IMI Giovani** (2023-2025; **nove membri da eleggere**)

Le votazioni saranno tenute in modalità elettronica, nel periodo dall'**1 settembre 2022 ore 12.00 al giorno 1 ottobre 2022 alle ore 14.00**.

Il sistema di votazione elettronica sarà accessibile da una specifica sezione del sito IMI a cui il socio potrà collegarsi inserendo le proprie credenziali, che saranno comunicate dalla Segreteria IMI a ciascun avente diritto. Una volta completate le operazioni di voto, il socio non potrà più utilizzare le sue credenziali e le sue **votazioni saranno irreversibili**.

ELEZIONI ON SITE

È attiva presso la **Sala Hall 3B** (3° piano) una postazione dedicata alle votazioni elettroniche, a cui è possibile accedere nei seguenti orari:

- venerdì 30 settembre dalle ore 10.00 alle ore 18.30
- sabato 1 ottobre dalle ore 08.30 alle ore 14.00

I Soci che desiderano votare possono rinnovare la quota di iscrizione accedendo al sito **<https://www.melanomaimi.it/iscrizione/rinnova-la-tua-quota.html>**

Si ricorda che, per poter esercitare il diritto di voto, come da Statuto, i **Soci IMI devono essere in regola con i pagamenti delle quote associative annuali**.

ATTRAZIONI DI FIRENZE



ATTRAZIONI DI FIRENZE



1

**Basilica
di Santa Maria Novella**




2

**Basilica
di San Lorenzo**



3

**Galleria
dell'Accademia**



4

**Battistero
di San Giovanni**



5

**Cupola
del Brunelleschi**




6

**Campanile
di Giotto**




7

Palazzo Vecchio



8

**Basilica di Santa Croce
di Firenze**




9

Galleria degli Uffizi



10

Ponte Vecchio



11

Galleria Palatina



12

Forte di Belvedere





INFORMAZIONI SCIENTIFICHE

L'evento è stato accreditato nell'ambito del programma nazionale di Educazione Continua in Medicina dal Provider SOS Srl (Rif. 1080-356545).

OBIETTIVO FORMATIVO 1 - Applicazione nella pratica quotidiana dei principi e delle procedure dell'evidence based practice (EBM - EBN - EBP).

N. CREDITI FORMATIVI 4,8 - DURATA DELL'ATTIVITÀ FORMATIVA 16 ORE

ECM - Il Congresso partecipa al programma ECM con l'accREDITAMENTO delle seguenti figure professionali:

- **Biologo;**
- **Farmacista** per le discipline di: Farmacia Ospedaliera e Farmacia Territoriale;
- **Medico Chirurgo** per le discipline di: Allergologia e Immunologia Clinica, Anatomia Patologica, Chirurgia Generale, Chirurgia Plastica e Ricostruttiva, Dermatologia e Venereologia, Endocrinologia, Farmacologia e Tossicologia Clinica, Gastroenterologia, Genetica Medica, Medicina Generale (Medici di Famiglia), Medicina Interna, Medicina Nucleare, Oftalmologia, Oncologia, Patologia Clinica, Radiodiagnostica, Radioterapia.

LINEE GUIDA PER I RELATORI E I MODERATORI

In ottemperanza al regolamento ECM e le modalità in esso previste, di seguito le indicazioni ai quali Relatori e Moderatori dovranno attenersi:

- Nelle sessioni ECM, le presentazioni non devono contenere nomi specifici di prodotti sanitari. In particolare, devono essere indicati i nomi generici (di farmaci, strumenti, presidi) e non può essere riportato alcun nome commerciale, anche se non correlato con l'argomento trattato. Inoltre, nessuno sponsor può essere indicato nelle slide.
- I Relatori sono invitati a consegnare il proprio materiale su chiavetta USB al centro slides.
- Per i Relatori del mattino viene chiesto di consegnare il materiale la sera prima.
- I file dovranno essere in formato Power Point (.ppt o .pptx), denominati con il cognome dell'autore e contenere un massimo di 20 diapositive.
- Non è consentito collegare i portatili personali direttamente al proiettore.
- Si raccomanda vivamente a tutti i Relatori il rispetto assoluto della durata prevista per ogni relazione.
- Il Moderatore è invitato a essere nella sala indicata dal programma almeno 10 minuti prima dell'inizio della sessione stessa e, soprattutto, a far rispettare rigorosamente i tempi assegnati alla sessione e alle singole relazioni.

LINEE GUIDA PER GLI AUTORI DEI POSTER

È prevista l'esposizione digitale degli abstract selezionati come poster. I poster possono essere consultati in un'area dedicata tramite apposita postazione con plasma "touch screen". Per avere informazioni, spiegazioni sull'argomento dei poster è possibile contattare il corresponding author ai recapiti mail o telefonici che trovate all'interno di ogni poster.

FACULTY

Martina Angi

Milano

Paolo Antonio Ascierio

Napoli

Salvatore Asero

Catania

Violeta Astratinei

Amsterdam (NL)

Giovanni Bagnoni

Livorno

Franco Bassetto

Padova

Lorenzo Borgognoni

Firenze

Paolo Bossi

Brescia

Saverio Caini

Firenze

Corrado Caracò

Napoli

Elisa Cinotti

Siena

Emanuele Crocetti

Firenze

Francesco Cusano

Benevento

Vincenzo De Giorgi

Firenze

Francesco de Rosa

Meldola (FC)

Michele Del Vecchio

Milano

Anna Maria Di Giacomo

Siena

Laura Doni

Firenze

Alessio Fabozzi

Padova

Francesca Farnetani

Modena - Reggio Emilia

Paolo Fava

Torino

Virginia Ferraresi

Roma

Monica Forchetta

Roma

Paola Ghorzo

Genova

Daniela Greto

Firenze

Antonio Maria Grimaldi

Benevento

Michele Guida

Bari

Stefania Lanni

Brescia

Michele Maio

Siena

Mario Mandalà

Perugia

Riccardo Marconcini

Pisa

Elena Marra

Torino

Daniela Massi

Firenze

Cesare Massone
Genova

Matelda Medri
Meldola (FC)

Simone Mocellin
Padova

Paolo Muto
Napoli

Giovanna Niero
Roma

Domenico Oliva
Salerno

Marco Palla
Napoli

Giuseppe Palmieri
Sassari

Roberto Patuzzo
Milano

Giovanni Pellacani
Roma

Francesco Pepe
Napoli

Nicola Pimpinelli
Firenze

Gianluca Pistore
Cassino (FR)

Maria Antonietta Pizzichetta
Aviano (PD) - Trieste

Chiara Puri Purini
Roma

Pietro Quaglino
Torino

Paola Queirolo
Milano

Patrizia Re
Ravenna

Simone Ribero
Torino

Ruggero Ridolfi
Meldola (FC)

Gaetana Rinaldi
Palermo

Carlo Riccardo Rossi
Padova

Pietro Rubegni
Siena

Luisa Anna Scotti
Milano

Rebecca Senetta
Torino

Francesco Spagnolo
Genova

Francesco Stagno D'Alcontres
Messina

Stefania Staibano
Napoli

Ignazio Stanganelli
Meldola (FC) - Parma

Stefania Stucci
Bari

Enrica Tanda
Genova

Alessandro Testori
Milano

Marco Tucci
Bari



PROGRAMMA

VENERDÌ 30 SETTEMBRE

11.00 - 13.00 **TAVOLA ROTONDA MULTIDISCIPLINARE** (📍 Sala Hall 2A)
ONCO-DERMOSCOPIA: CORRELAZIONI CLINICO PATOLOGICHE
Elisa Cinotti, Francesca Farnetani, Cesare Massone, Maria Antonietta Pizzichetta

11.00 - 13.00 **TAVOLA ROTONDA MULTIDISCIPLINARE** (📍 Sala Modulo 1)
**CLASSIFICAZIONE MOLECOLARE DEL MELANOMA:
ONCOLOGO E PATOLOGO A CONFRONTO**
Mario Mandalà, Daniela Massi, Giuseppe Palmieri, Rebecca Senetta

13.15 **Light Lunch** 

14.00 **CERIMONIA D'APERTURA** (📍 Sala Modulo 1)
Ignazio Stanganelli, Daniela Massi

14.10 **Resoconto Attività IMI**
Ignazio Stanganelli

14.20 **Premiazione dei migliori Poster**
Ignazio Stanganelli

14.30

LETTURA

Introduce: *Saverio Caini*

**Cambiamenti "epocali" nella incidenza e nella mortalità in Italia
(progetto AIRTUM-IMI)**

Emanuele Crocetti

SESSIONE 1

PREVENZIONE E STRATEGIE DIAGNOSTICHE

Moderatori: *Nicola Pimpinelli, Pietro Rubegni*

14.45

Progetto Melamed: una piattaforma digitale al servizio del medico

Ignazio Stanganelli

15.00

Progetto NET: impatto della microscopia confocale nella pratica clinica

Francesca Farnetani, Giovanni Pellacani

15.15

Spettro morfologico del melanoma nodulare: quale prevenzione?

Maria Antonietta Pizzichetta

15.30

Discussione

15.45 - 16.15

COMUNICAZIONI ORALI SELEZIONATE

Atypical Spitz tumours: an epidemiological, clinical and dermoscopic multicentre study with 16 years of follow-up

Federico Venturi

Pediatric Melanoma: an epidemiological, clinical and dermoscopic multicentre study

Elisabetta Magnaterra

Germline variants and prognostic factors for cutaneous melanoma in children and adolescents

Sara Raimondi

Association between Polygenic Risk Score and Multiple Primary Melanoma

Stefania Pellegrini

16.15 - 17.15

IMI INCONTRA ADOI

Teledermatologia e medico di famiglia: operatori a confronto

Intervengono: *Francesco Cusano, Cesare Massone, Patrizia Re, Ignazio Stanganelli*

SESSIONE 2

CARATTERIZZAZIONI CLINICO PATOLOGICHE E MOLECOLARI

Moderatori: *Paola Ghiorzo, Rebecca Senetta*

17.15

Nuovi criteri per la classificazione dei tumori melanocitari

Daniela Massi

17.30

Parametri dermato-patologici nella prognosi del melanoma

Cesare Massone

17.45

**Melanoma a istotipo "caldo" vs istotipo "freddo":
aspetti prognostici e genetico molecolari**

Simone Ribero

18.00

**Biopsia liquida: quanto si può applicare al melanoma dalle esperienze cliniche
nelle varie neoplasie solide?**

Giuseppe Palmieri

18.15

Discussione

18.30 - 18.45

COMUNICAZIONI ORALI SELEZIONATE

Genetic determinants of response to therapy in a real-world setting of advanced/metastatic melanoma patients: whole-exome sequencing and cfDNA analysis

Irene Vanni

The EORTC protocol for sentinel lymph node biopsy (SLNB) reveals a high number of nodal nevi and a strong association with nevus-associated melanoma

Erich Fabbri



SABATO 1 OTTOBRE

SESSIONE 3

MELANOMA: INQUADRAMENTO DEL PAZIENTE CON LINFONODO SENTINELLA POSITIVO E AD ALTO RISCHIO DI PROGRESSIONE

Moderatori: *Corrado Caracò, Alessandro Testori*

09.00 **Quali criteri per classificare il linfonodo sentinella positivo oggi?**

Rebecca Senetta

09.15 **Quale percorso adiuvante ed a chi proporlo nella pratica clinica oggi?**

Esperti a confronto: *Corrado Caracò, Virginia Ferraresi, Pietro Quaglino*

09.40 **Domande dalla platea**

09.50 - 10.50 **IMI INCONTRA SIAPEC-IAP**

09.50 **Quale criterio di valutazione del microambiente tumorale nella refertazione istologica del melanoma primitivo e metastatico?**

Esperti a confronto: *Daniela Massi, Stefania Staibano*

10.15 **Il ruolo di PD-L1 e TMB nel melanoma oggi**

Esperti a confronto: *Anna Maria Di Giacomo, Francesco Pepe*

10.40 **Domande dalla platea**

10.50 - 11.50

IMI INCONTRA SICPRE

La gestione dei tumori cutanei non melanoma

Moderatori: *Francesco Stagno D'Alcontres, Roberto Patuzzo*

10.50

Quali criteri oggettivi per inserire la terapia medica sistemica al trattamento locoregionale nel BCC avanzato?

Esperti a confronto: *Franco Bassetto, Vincenzo De Giorgi, Daniela Greto, Simone Mocellin*

11.15

Quali criteri oggettivi per inserire la terapia medica sistemica al trattamento locoregionale nel cSCC avanzato?

Esperti a confronto: *Laura Doni, Alessio Fabozzi, Elena Marra, Paolo Muto, Francesco Spagnolo*

11.40

Domande dalla platea

SESSIONE 4

LA GESTIONE INTEGRATA DEL MELANOMA NELLA FASE AVANZATA E LOCALMENTE AVANZATA

Moderatori: *Lorenzo Borgognoni, Carlo Riccardo Rossi*

11.50

L'approccio neoadiuvante: un reale avanzamento?

Mario Mandalà

12.05

Radioterapia e malattia oligometastatica

Paolo Muto

12.20

La chirurgia del melanoma avanzato: IV Stadio e *beyond progression*

Roberto Patuzzo

12.35

Discussione

12.45 - 13.00 **COMUNICAZIONI ORALI SELEZIONATE**

Radioguided occult lesion localization technique (Roll) for non-palpable subcutaneous and lymph node metastases from melanoma removal

Sara Di Lorenzo

Modified Mohs micrographic surgery in skin tumors

Serena Sestini

13.00

Light Lunch



SESSIONE 5

IL TRATTAMENTO MEDICO SISTEMICO: LE OPZIONI TERAPEUTICHE ATTUALI

Moderatori: *Francesco de Rosa, Marco Tucci*

14.00

La terapia target nel paziente BRAF mutato avanzato

Michele Del Vecchio

14.15

Meccanismi di resistenza e tossicità nella terapia target

Riccardo Marconcini

14.30

L'immunoterapia nel paziente avanzato

Anna Maria Di Giacomo

14.45

Meccanismi di resistenza e tossicità dell'immunoterapia

Antonio Maria Grimaldi

15.00

Discussione

SABATO 1 OTTOBRE

FOCUS ON

PROGRESSI NEL TRATTAMENTO MEDICO

Moderatori: *Michele Guida, Ruggero Ridolfi*

15.15 **Quale immunoterapia (combo vs. mono) ed in quale paziente?**

Michele Maio

15.30 **Combinazioni e sequenze: conoscenze attuali e sviluppi futuri**

Paola Queirolo

15.45 **Cosa fare dopo progressione da target e immuno terapia?**

Paolo Antonio Ascierto

16.00 **Discussione**

16.15 – 17.30 **SESSIONE NON ECM-COMITATO SCIENTIFICO IMI**

Coordinatore: *Paola Queirolo*

Area oncologica (📍 Sala Modulo 2.2)

Anna Maria Di Giacomo, Michele Guida

Area dermatologica (📍 Sala Hall 2A)

Vincenzo De Giorgi, Maria Antonietta Pizzichetta

Area ricerca e anatomopatologica (📍 Sala Modulo 2.1)

Paola Ghiorzo, Marco Tucci, Rebecca Senetta

Area chirurgica (📍 Sala Modulo 1)

Salvatore Asero, Simone Mocellin

17.30 **Relazioni dei coordinatori di area** (📍 Sala Modulo 1)

18.00 - 19.00 **Assemblea dei Soci e Comunicazione Risultati Elezioni** (📍 Sala Modulo 1)



DOMENICA 2 OTTOBRE

SESSIONE 6

PROBLEMATICHE DEL TRATTAMENTO SISTEMICO NELLA MALATTIA AVANZATA

Moderatori: *Antonio Maria Grimaldi, Stefania Stucci*

09.00

Tossicità tardiva

Gaetana Rinaldi

09.15

Impatto sulla sterilità e gravidanza

Francesco Spagnolo

09.30

Metastasi cerebrali: quale terapia per quale paziente?

Virginia Ferraresi

09.45

Discussione

10.15 - 10.45

COMUNICAZIONI ORALI SELEZIONATE

BRAFV600 variant allele frequency predicts outcome in metastatic melanoma patients treated with BRAF and MEK inhibitors

Luca Romano

Circulating cytokines as predictors of response and survival in melanoma (Mel) patients (pts) treated with Immune Checkpoint Inhibitors (ICIs)

Luisa Piccin

Moderatore: *Paolo Fava*

10.45 **Melanoma uveale**

Martina Angi

11.00 **Diagnosi differenziale nel melanoma della mucosa non uveale**

Vincenzo De Giorgi

11.15 **Discussione**

11.30 - 12.15 **LE NUOVE SFIDE DELLE ASSOCIAZIONI DEI PAZIENTI**

Moderatori: *Mario Mandalà, Giuseppe Palmieri, Paola Queirola, Ignazio Stanganelli*

CHALLENGES AND BEYOND IN EUROPE

Melanoma Patient Network Europe - *Violeta Astratinei*

Intervengono:

A.I.L.M.A.G. - *Domenico Oliva*

A.I.Ma.Me. - *Giovanna Niero*

Associazione Melanoma Day - *Gianluca Pistore*

APaIM - *Monica Forchetta*

Carolina Zani Melanoma Foundation - *Stefania Lanni*

Comitato Emme Rouge ONLUS - *Luisa Anna Scotti*

MiO - *Chiara Puri Purini*



DOMENICA 2 OTTOBRE

SESSIONE 7

AGGIORNAMENTI SUI NON MELANOMA SKIN CANCER COMPLESSI

Moderatori: *Giovanni Bagnoni, Matelda Medri*

12.15 **Carcinoma squamoso cutaneo avanzato**

Paolo Bossi

12.30 **Carcinoma basocellulare avanzato**

Marco Palla

12.45 **Carcinoma a cellule di Merkel**

Enrica Tanda

13.00 **Discussione**

13.15 **Considerazioni conclusive**

Ignazio Stanganelli, Daniela Massi

ARRIVEDERCI AL 2023

SAVE
THE DATE

XXIX

CONGRESSO NAZIONALE
IMI

NAPOLI
29-30 SETTEMBRE, 1 OTTOBRE
2023

HOTEL ROYAL CONTINENTAL
Via Partenope, 38



Con la sponsorizzazione non condizionante di

SPONSOR ARGENTO

 Bristol Myers Squibb™  **NOVARTIS**

sanofi *REGENERON*

SPONSOR BRONZO

 **MSD**


SUN
PHARMA

diatech
pharmacogenetics


Pierre Fabre
Oncology
Una Divisione Pierre Fabre Pharma

ALTRI SPONSOR

DIAPATH

ICEA
CLINICAL RESEARCH


Roche
Diagnostics

SEGRETERIA SCIENTIFICA



Via XII Ottobre 1, 16121 Genova
Tel. 010 8907874 / Fax 010 8907901
segreteria.melanomaimi@gmail.com
www.melanomaimi.it

SEGRETERIA ORGANIZZATIVA
Provider Age.n.a.s 1080



Scientific Organizing Service

SOS S.r.l. - Scientific Organizing Service
Via Salaria, 237 - 00199 Roma - Fax (+39) 06 85 40 679
Mobile (+39) 335 820 09 86 - n.semprebene@gmail.com
Mobile (+39) 333 659 35 41 - rossella.spinetti@gmail.com
www.scientificorganizing.com