

XXV

CONGRESSO NAZIONALE IMI

BOLOGNA, 10-12 NOVEMBRE 2019
ROYAL HOTEL CARLTON
Via Montebello, 8

PROGRAMMA





PRESIDENTE IMI
Giuseppe Palmieri

PRESIDENTE DEL CONGRESSO
Guido Zannetti



INDICE GENERALE

4

Patrocini

5

Lettera dei Presidenti

6

Informazioni Generali

8

Mappa Hotel

13

Attrazioni di Bologna

15

Mappa di Bologna

16

Informazioni Scientifiche

18

Faculty

20

Programma

PATROCINI

CONGRESSO NAZIONALE IMI



A.I.D.N.I.D.



A.I.L.M.A.G.
SODALTA' ATTEVA E ONLUS PER IL MELANOMA



a.i.ma.me. Associazione Italiana
Malati di Melanoma




Associazione Italiana di Medicina Nucleare
ed Imaging Molecolare



Associazione Italiana di Oncologia Medica



CENTROSTUDI Gised



IN RICORDO DI MARA NAHINI



F.A.V.O.

Federazione Italiana delle
Associazioni di Volontariato
in Oncologia



fondazione melanoma
ONLUS



FONDAZIONE
NIBIT
ONLUS

Network Italiano per la Bioterapia dei Tumori



GIDM

Coordinatori di
Ricerca Clinica

Gruppo Italiano Data Manager

MiO
MELANOMA
ITALIA ONLUS



NIBIT

International Society



SIAPEC - IAP



SICPRE

Società Italiana di Chirurgia Plastica Ricostruttiva ed Oncologica



SIDCO



SIDeMaST
Società Italiana di Dermatologia



LETTERA DEI PRESIDENTI

IL CONGRESSO NAZIONALE IMI dell'Intergruppo Melanoma Italiano (IMI) taglia il traguardo della 25a edizione e festeggia il suo quarto di secolo. Da sempre il Congresso IMI è stata l'espressione della principale caratteristica della nostra Associazione: la multidisciplinarietà.

In aggiunta alle numerose sessioni - che affrontano gli aspetti più importanti ed innovativi che riguardano il melanoma (epidemiologia e genetica, diagnosi e istopatologia, trattamento medico e chirurgico, locoregionale ed integrato), sono previste anche sessioni parallele iniziali focalizzate sugli aspetti di diagnosi molecolare, di dermatoscopia, di comunicazione tra medico-infermiere-paziente e di approfondimenti per infermieri e data-manager. È inoltre prevista una tavola rotonda con le principali associazioni dei pazienti con melanoma su argomenti volti a migliorare sia la consapevolezza della malattia che l'approccio al management del paziente.

Nel corso di questi ultimi anni, il melanoma è ormai diventato un punto di riferimento dell'intera oncologia in relazione alle strategie di diagnosi e cura (dagli approcci di terapia adiuvante alle strategie di combinazioni di terapie biologiche innovative e convenzionali). La comunità scientifica italiana sta fornendo un decisivo contributo agli avanzamenti del trattamento e, più in generale, alle conoscenze sulla migliore gestione possibile dei pazienti. Alla luce di ciò, il Congresso IMI si propone di offrire una visione "globale" dei vari avanzamenti relativi alla patologia.

Nell'auspicio che la prestigiosa sede di Bologna, centrale in Italia e facilmente raggiungibile da tutti, possa contribuire ad una partecipazione particolarmente numerosa, abbiamo comunque la piena consapevolezza che il nostro gruppo multidisciplinare in ambito IMI, che tanto è cresciuto nell'ultimo decennio in termini quantitativi e qualitativi, saprà affrontare con sempre maggiore unità d'intenti ed appropriatezza le numerose sfide che ci attendono nella gestione del melanoma.

Buon venticinquesimo anniversario di Congressi IMI!

Giuseppe Palmieri
Presidente IMI

Guido Zannetti
Presidente del Congresso



INFORMAZIONI GENERALI

SEDE CONGRESSUALE



ROYAL HOTEL CARLTON

Via Montebello 8 - Bologna

Tel. +39 051 249 361

www.royalhotelcarltonbologna.com



COME RAGGIUNGERE LA SEDE



Dall'Aeroporto G. Marconi

L'hotel si trova a soli 5 km dall'aeroporto Guglielmo Marconi e assicura giornalmente collegamenti con le principali città italiane ed europee.

L'Airport City link Aerobus collega l'aeroporto alla stazione di **Bologna Centrale** in 20 minuti.

Tariffa del taxi € 15/20.



Dalla Stazione Fs Bologna Centrale

La stazione di riferimento è Bologna Centrale – uscita Piazza delle Medaglie d'Oro, che dista 300 metri dall'hotel.



In auto

L'hotel è dotato di un ampio garage privato accessibile direttamente da Via Milazzo 6 e con ingresso diretto nella struttura. Tariffa € 2,00 /h.

TRASPORTI URBANI



Trasporti Urbani

Utilizzare la fermata della stazione Centrale in Piazza delle Medaglie d'Oro.



TAXI

Il servizio di radio taxi è disponibile ai seguenti numeri telefonici:

Assotaxi 051 2195207

Cotabo 051 372727

Cat radiotaxi 051 4590

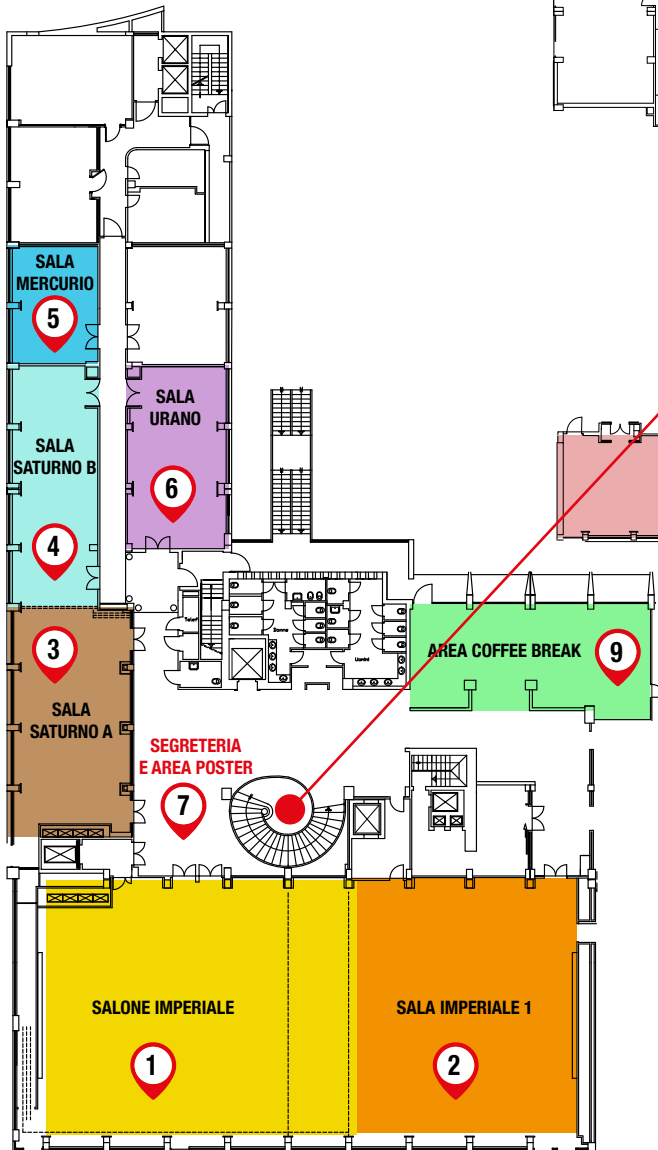


MAPPA HOTEL

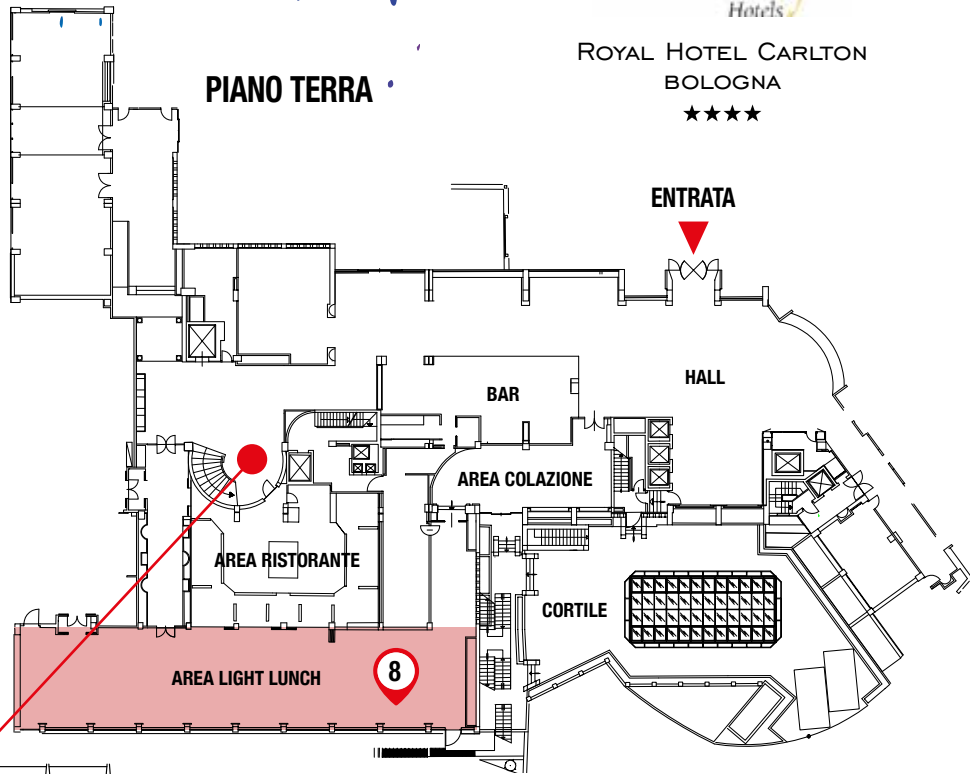


ROYAL HOTEL CARLTON
BOLOGNA
★★★★

PRIMO PIANO



PIANO TERRA



LEGENDA SALE

1

Salone Imperiale

2

Sala Imperiale 1

3

Sala Saturno A

4

Sala Saturno B

5

Sala Mercurio
Seggio Elettorale

6

Sala Urano
Guardaroba

7

Segreteria e Area Poster

8

Area Light Lunch

9

Area Coffee Break

INFORMAZIONI GENERALI

MODALITA' DI ISCRIZIONE

È possibile iscriversi on-line compilando l'apposito form al sito www.melanomaimi.it

QUOTE DI ISCRIZIONE (IVA 22% Inclusa)

La quota di iscrizione include: accesso alle sessioni scientifiche, possibilità di ottenere i crediti ECM, materiale congressuale.

CATEGORIA	IMPORTO
Medici Soci IMI	€ 300.00
Medici non Soci IMI	€ 350.00
Specializzandi, non Medici	€ 150.00
Sessione Infermieri e Data Manager	€ 25.00

* È prevista l'iscrizione giornaliera per un importo di € 150.00.

La Segreteria confermerà via email le iscrizioni regolarmente pervenute.

Si raccomanda quindi di inserire una e-mail valida, al fine di confermare correttamente l'iscrizione.

Le iscrizioni risultanti prive del pagamento non saranno prese in considerazione.

Non sono previsti rimborsi per cancellazioni.

DATI BANCARI

Intestatario: SOS srl

Iban: IT74A0333201400000000945333

Causale: Congresso Nazionale IMI 2019 (indicare nome e cognome)

ISCRIZIONI IN SEDE CONGRESSUALE

È possibile iscriversi presso la postazione delle Nuove Iscrizioni presso la Segreteria pagando esclusivamente in contanti o assegno.

ACCESSO AI LAVORI SCIENTIFICI

L'accesso sarà consentito solo agli iscritti in possesso del badge elettronico.

ACCESSO AI SERVIZI RISTORATIVI

L'accesso sarà consentito solo agli iscritti in possesso del badge nominativo e coupon.

INTERNET POINT

È disponibile un servizio internet point nella hall dell'Hotel.

GUARDAROBA

Al 1° piano del Royal Hotel Carlton è a disposizione dei congressisti un servizio di guardaroba gratuito i cui orari di apertura e chiusura seguiranno quello dei lavori scientifici.

I partecipanti sono pregati di non lasciare effetti personali dopo l'orario di chiusura.

SEGRETERIA ON SITE - Piano 1

È attiva la Segreteria Organizzativa dalle ore 08.30 del 10 novembre e per tutta la durata del Congresso seguendo gli orari delle sessioni scientifiche.

BADGE

L'accesso all'area espositiva e alle sale delle sessioni scientifiche è consentito esclusivamente agli iscritti al congresso in possesso del badge.

A ciascun partecipante regolarmente iscritto e interessato ai crediti ECM verrà consegnato anche un badge magnetico che dovrà essere indossato per tutta la durata del congresso poiché sarà effettuata la rilevazione elettronica delle presenze.

SALE

Tutte le sessioni si svolgeranno presso il Salone Imperiale, salvo diversa indicazione come da programma scientifico.

INFORMAZIONI GENERALI

SEGRETERIA IMI

La Segreteria IMI è operativa presso il desk di registrazione durante tutta la durata del congresso per informazioni inerenti all'associazione. Sarà possibile regolarizzare in sede il pagamento delle quote d'iscrizione con contanti o assegni.

ELEZIONI IMI

Si ricorda a tutti i SOCI IMI che le elezioni 2019 dovranno eleggere le seguenti cariche IMI:

- **Presidenza** (2023-2025)
- **Consiglio Direttivo** (2020-2022; **sei membri da eleggere**)
- **Coordinatore IMI Giovani e Componenti del Gruppo IMI Giovani** (2020-2022; **nove membri da eleggere**).

Le votazioni saranno tenute in modalità elettronica, nel periodo dal **9 settembre 2019 ore 12.00 al giorno 11 novembre 2019 alle ore 14.00**.

Il sistema di votazione elettronica sarà accessibile da una specifica sezione del sito IMI a cui il socio potrà collegarsi inserendo le proprie credenziali, che saranno comunicate dalla Segreteria IMI a ciascun avente diritto. Una volta completate le operazioni di voto, il socio non potrà più utilizzare le sue credenziali e le sue votazioni saranno irreversibili.

ELEZIONI ON SITE

Sono attive presso la Sala Mercurio n. due postazioni dedicate alle votazioni elettroniche, a cui è possibile accedere nei seguenti orari:

- domenica 10 novembre dalle 09.00 alle 19.00
- lunedì 11 novembre dalle 08.30 alle 14.00

I Soci che desiderano votare possono rinnovare la quota di iscrizione presso il desk della Segreteria IMI nei seguenti orari:


- domenica 10 novembre dalle 09.00 alle 19.00
- lunedì 11 novembre dalle 08.30 alle 11.00

Si ricorda che, per poter esercitare il diritto di voto, come da Statuto, **i Soci IMI devono essere in regola con i pagamenti delle quote associative annuali.**

ATTRAZIONI DI BOLOGNA




ATTRAZIONI DI BOLOGNA



1. Torri degli Asinelli e Garisenda




2. Piazza Maggiore



3. Santa Maria della Vita



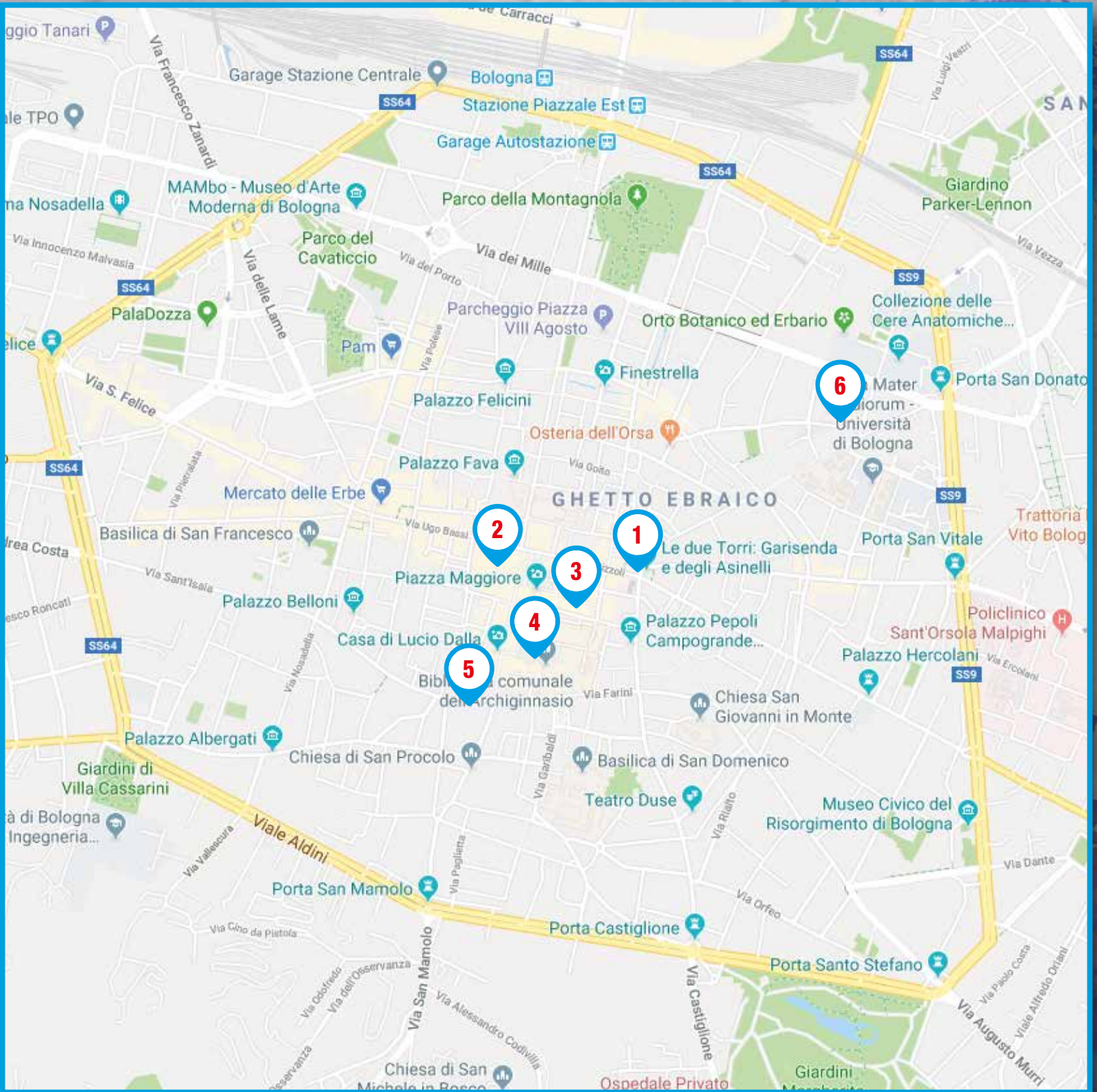
4. Basilica di San Petronio



5. Biblioteca dell'Archiginnasio



6. Pinacoteca Nazionale





INFORMAZIONI SCIENTIFICHE

ACCREDITAMENTO ECM



Il XXV Congresso Nazionale IMI è accreditato per partecipanti appartenenti alle seguenti figure professionali:

- Biologo
- Farmacista (farmacia ospedaliera e territoriale)
- Fisioterapista
- Medico Chirurgo privo di specializzazione e nelle discipline di: allergologia ed immunologia clinica, anatomia patologica, chirurgia generale, chirurgia plastica e ricostruttiva, dermatologia e venereologia, endocrinologia, farmacologia e tossicologia clinica, gastroenterologia, genetica medica, laboratorio di genetica medica, medicina generale (medici di famiglia), medicina nucleare, oftalmologia, oncologia, patologia clinica (laboratorio di analisi chimico-cliniche e microbiologia), radiodiagnostica, radioterapia.
- Tecnico Sanitario di Laboratorio Biomedico
- Tecnico Sanitario di Radiologia Medica

Sono stati attribuiti n° **14,7** crediti formativi.

La Sessione Infermieri e Data Manager è accreditata per 50 partecipanti appartenenti alle seguenti figure professionali:

- Biologo
- Infermiere
- Infermiere pediatrico

Sono stati attribuiti n° **2** crediti formativi

L'ottenimento dei crediti formativi è subordinato alla frequenza del 90% del corso, al superamento del test di verifica dell'apprendimento con risultato pari al 75% di risposte esatte e alla compilazione della scheda di valutazione.

LINEE GUIDA PER I RELATORI

In ottemperanza al regolamento ECM e le modalità in esso previste, di seguito le indicazioni ai quali i Relatori e Moderatori dovranno attenersi:

- Nelle sessioni ECM, le presentazioni non devono contenere nomi specifici di prodotti sanitari. In particolare, devono essere indicati i nomi generici (di farmaci, strumenti, presidi) e non può essere riportato alcun nome commerciale, anche se non correlato con l'argomento trattato. Inoltre, nessuno sponsor può essere indicato nelle slide.
- I Relatori sono invitati a consegnare il proprio materiale su chiavetta USB al centro slides. Per i Relatori del mattino viene chiesto di consegnare il materiale la sera prima.
- I file dovranno essere in formato Power Point (.ppt o .pptx), denominati con il cognome dell'autore e contenere un massimo di 20 diapositive.
- Non è consentito collegare i portatili personali direttamente al proiettore.
- Si raccomanda vivamente a tutti i Relatori il rispetto assoluto della durata prevista per ogni relazione.

LINEE GUIDA PER I MODERATORI

Il Moderatore è invitato a essere nella sala indicata dal programma almeno 10 minuti prima dell'inizio della sessione stessa e, soprattutto, a far rispettare rigorosamente i tempi assegnati alla sessione e alle singole relazioni.

LINEE GUIDA PER GLI AUTORI DEI POSTER

È prevista l'esposizione digitale degli abstract selezionati come poster. I poster possono essere consultati in un'area dedicata dell'Hotel (Foyer Salone Imperiale - piano 1) tramite apposite postazioni con plasma "touch screen". Nell'area poster è richiesta la presenza degli autori durante l'orario previsto per le colazioni di lavoro.

FACULTY

Martina Angi, Milano

Andrea Anichini, Milano

Andrea Ardizzoni, Bologna

Paolo Ascierto, Napoli

Anna Maria Baietti, Bologna

Franco Bassetto, Padova

Alessandro Borghi, Ferrara

Lorenzo Borgognoni, Firenze

Valentina Borzillo, Napoli

Ivano Boscardini, Castellanza (VA)

Gerardo Botti, Napoli

Celeste Cagnazzo, Torino

Corrado Caracò, Napoli

Vanna Chiarion Sileni, Padova

Elisa Cinotti, Siena

Riccardo Cipriani, Bologna

Emilia Cocorocchio, Milano

Emanuele Crocetti, Firenze

Vincenzo De Giorgi, Firenze

Francesco De Lorenzo, Roma

Francesco de Rosa, Meldola (FC)

Michele Del Vecchio, Milano

Anna Maria Di Giacomo, Siena

Lorenza Di Guardo, Milano

Emi Dika, Bologna

Erich Fabbri, Bologna

Alessio Fabozzi, Padova

Francesca Farnetani, Modena

Daniele Fasano, Bologna

Virginia Ferraresi, Roma

Pier Francesco Ferrucci, Milano

Sara Gandini, Milano

Gianni Gerlini, Firenze

Paola Ghiorzo, Genova

Giuseppe Giudice, Bari

Michele Guida, Bari

Alice Indini, Bergamo

Francesco Lacarrubba, Catania

Caterina Longo, Reggio Emilia

Paul Lorigan, Manchester (UK)

Michele Maio, Siena

Antonella Manca, Sassari

Silvia Mancini, Meldola (FC)

Mario Mandalà, Bergamo

Riccardo Marconcini, Pisa

Elena Marra, Torino

Daniela Massi, Firenze

Cesare Massone, Genova

Ilaria Mattavelli, Milano

Matelda Medri, Meldola (FC)

Barbara Melotti, Bologna

Chiara Menin, Padova

Alessandro Minisini, Udine

Simone Mocellin, Padova

Eleonora Nacchiero, Bari

Luigi Naldi, Vicenza

Giovanna Niero, Roma

Calogero Pagliarello, Trento

Marco Palla, Napoli

Giuseppe Palmieri, Sassari

Annalisa Patrizi, Bologna

Roberto Ivo Patuzzo, Milano

Giovanni Pellacani, Modena

Francesca Pelle, Milano

Elisabetta Pennacchioli, Milano

Nicola Pimpinelli, Firenze

Carmine Pinto, Reggio Emilia

Maria Antonietta Pizzichetta, Aviano (PN)

Francesca Portelli, Firenze

Pietro Quaglino, Torino

Paola Queirolo, Milano

Simone Ribero, Torino

Francesco Ricci, Roma

Ruggero Ridolfi, Meldola (FC)

Carlo Riccardo Rossi, Padova

Corrado Rubino, Salerno

Federica Scarfi, Bologna

Francesco Schettini, Barcelona (ES)

Giosuè Scognamiglio, Napoli

Luisa Anna Scotti, Milano

Serena Sestini, Firenze

Ester Simeone, Napoli

Francesco Spagnolo, Genova

Stefania Staibano, Napoli

Ignazio Stanganelli, Meldola (FC), Parma

Sabino Strippoli, Bari

Stefania Stucci, Bari

Enrica Tanda, Genova

Sara Testoni, Meldola (FC)

Stefania Tommasi, Bari

Saveria Tropea, Padova

Marco Tucci, Bari

**Alexander Christopher Jonathan
van Akkooi**, Amsterdam (NL)

Guido Zannetti, Bologna



PROGRAMMA

SESSIONE PARALLELA INIZIALE - SALA SATURNO B

LA COMUNICAZIONE MEDICO-PAZIENTE

Coordinatore e relatore unico: Ivano Boscardini

09.00 - 13.00 Il significato del processo comunicativo

Organizzare l'esperienza comunicativa: i livelli logici

Contesto – Comportamento – Linguaggio – Valori/Convinzioni – Identità

La comunicazione di cattive notizie

Il protocollo SPIKES

Il counseling informativo

SESSIONE PARALLELA INIZIALE - SALA IMPERIALE 1

ONCO-DERMOSCOPIA: LE VARIE FACCE DEL MELANOMA

Moderatori: Emi Dika, Francesco Lacarrubba, Maria Antonietta Pizzichetta

11.00 Il "Brutto Anatroccolo" dermoscopic

Ignazio Stanganelli

11.15 Melanoma sottile: correlazione dermoscopia ed istologica

Cesare Massone

**DOMENICA
10 NOVEMBRE**



DOMENICA
10 NOVEMBRE

- 11.30 **Lentigo maligna e folliculotropismo**
Emi Dika
- 11.45 **Melanoma su nevo**
Caterina Longo
- 12.00 **Melanoma acrale**
Vincenzo De Giorgi
- 12.15 **Melanoma dell'occhio e della palpebra**
Elisa Cinotti
- 12.30 **Melanoma metastatico**
Francesca Farnetani
- 12.45 **Proliferazioni melanocitarie in regione vulvare**
Alessandro Borghi
- 13.00 **Tecnologia digitale tra realtà e incertezze**
Calogero Pagliarello

SESSIONE PARALLELA INIZIALE - SALONE IMPERIALE

CLASSIFICAZIONE MOLECOLARE DEL MELANOMA: ONCOLOGO E PATOLOGO A CONFRONTO

Moderatori: Gerardo Botti, Michele Guida

- 11.00 **Classificazione del melanoma: accuratezza del test mutazionale**
Giuseppe Palmieri
- 11.20 **Classificazione del melanoma: completezza del referto**
Daniela Massi

DOMENICA
10 NOVEMBRE

11.40 **Ruolo del microambiente tumorale nella risposta clinica**
Mario Mandalà

12.00 **Quali fattori predittivi vuole l'oncologo medico**
Vanna Chiarion Sileni

12.20 **Discussione interattiva su aspetti di pratica clinica**



**SESSIONE PARALLELA INIZIALE - SALA SATURNO A
LE NUOVE SFIDE PER INFERMIERI E DATA MANAGER**

Moderatori: Celeste Cagnazzo, Matelda Medri

11.00 **Inquadramento diagnostico**
Elena Marra

11.15 **Refertazione patologica**
Giosuè Scognamiglio

11.30 **Approcci chirurgici attuali**
Eleonora Nacchiero

11.45 **Avanzamenti terapeutici**
Alessio Fabozzi

12.00 **Comunicazione paziente-curante**
Giovanna Niero

- 12.15 **Impiego delle tecnologie per la comunicazione con il paziente**
Francesca Pelle
- 12.30 **Come confrontarsi con pazienti in possesso di *fake news***
Francesco Schettini
- 12.45 **Ruolo del Data Manager oggi**
Sara Testoni
- 13.15 *Light lunch*
- 14.00 **CERIMONIA D'APERTURA - SALONE IMPERIALE**
Inizio lavori e presentazione del Convegno: Giuseppe Palmieri, Guido Zannetti
- 14.15 **Resoconto attività dell'IMI**
Giuseppe Palmieri
- SESSIONE 1 EPIDEMIOLOGIA, GENETICA E PATOGENESI**
Moderatori: Sara Gandini, Chiara Menin, Stefania Tommasi
- 14.30 **Recenti evidenze sulle tendenze epidemiologiche nel melanoma**
Emanuele Crocetti
- 14.45 **Vitamina D e melanoma: cosa veramente è utile sapere oggi**
Stefania Stucci
- 15.00 **Applicabilità delle nuove strategie di analisi mutazionale**
Paola Ghiorzo

DOMENICA
10 NOVEMBRE

COMUNICAZIONI ORALI SELEZIONATE

- 15.15 **Mutation screening comparison between primary and metastatic melanomas**
Antonella Manca
- 15.25 **Analisi età-periodo-coorte dei trend d'incidenza del melanoma cutaneo in Italia**
Silvia Mancini
- 15.35 **Discussione**

SESSIONE 2 PREVENZIONE E STRATEGIE DIAGNOSTICHE

Moderatori: Annalisa Patrizi, Nicola Pimpinelli, Ignazio Stanganelli

- 15.55 **Spettro di progressione del melanoma acromico**
Maria Antonietta Pizzichetta
- 16.10 **Microscopia confocale: stato dell'arte e controversie**
Giovanni Pellacani
- 16.25 **Reazioni cutanee in corso di target e/o immunoterapia**
Pietro Quaglino
- 16.40 *Coffee Break*

IMI incontra ADOI

- 17.00 **Tele-dermatologia ed accuratezza diagnostica**
Luigi Naldi

COMUNICAZIONI ORALI SELEZIONATE

- 17.20 **Screening mutazionale multigenico basato su approccio NGS in melanomi escissi dopo valutazione con microscopia confocale a riflettanza (RCM)**
Marco Palla
- 17.30 **Impatto dell'uso di farmaci con proprietà fotosensibilizzanti nella progressione del melanoma: studio retrospettivo bicentrico**
Federica Scarfi
- 17.40 **Discussione**

SESSIONE 3 CLASSIFICAZIONE PATOLOGICA E MOLECOLARE

Moderatori: Gerardo Botti, Stefania Staibano

- 18.00 **Fattori di rischio di progressione nel melanoma**
Simone Ribero
- 18.15 **Biopsia liquida nel melanoma: quale applicabilità nella clinica**
Giuseppe Palmieri

COMUNICAZIONI ORALI SELEZIONATE

- 18.30 **Prognostic impact of the extent of ulceration in cutaneous melanoma: a multi-institutional Italian study of 477 cases**
Francesca Portelli
- 18.40 **Microenvironment in primary melanoma: immunoprofiling nanostring analyses**
Simone Ribero

DOMENICA
10 NOVEMBRE

18.50

**High melanoma risk in non-melanoma skin cancer patients under age 40:
a large retrospective cohort study**

Francesco Ricci

19.00

Discussione

19.30

Cocktail di benvenuto - Foyer Salone Imperiale



SESSIONE 4 INQUADRAMENTO DEL PAZIENTE CON LINFONODO SENTINELLA POSITIVO

Moderatori: Lorenzo Borgognoni, Carlo Riccardo Rossi, Guido Zannetti

- 08.30 **Quali criteri per classificare il linfonodo sentinella positivo oggi?**
Daniela Massi
- 08.45 **Cosa il chirurgo può proporre al paziente nella pratica clinica oggi?**
Corrado Caracò
- 09.00 **Cosa l'oncologo propone al paziente come terapia medica adiuvante oggi?**
Vanna Chiarion Sileni
- 09.15 **Confronto e discussione su applicabilità e sostenibilità**
Roberto Patuzzo
Mario Mandalà
Saveria Tropea
- 09.45 **Discussione**
- Approfondimenti: IMI-SICPRE nella gestione di melanoma e non melanoma**
Moderatori: Daniele Fasano, Giuseppe Palmieri
- 10.15 **Chirurgia del melanoma primitivo: è tutto definito?**
Franco Bassetto
- 10.30 ***Cutaneous squamous cell carcinoma*: quando considerarlo non resecabile**
Corrado Rubino
- 10.50 *Coffee break*

LUNEDÌ
11 NOVEMBRE



LUNEDÌ
11 NOVEMBRE

SESSIONE 5 LA GESTIONE INTEGRATA DELLA FASE AVANZATA DI MALATTIA

Moderatori: Riccardo Cipriani, Giuseppe Giudice, Elisabetta Pennacchioli

11.10 **La chirurgia del melanoma avanzato: IV Stadio e *beyond progression***
Ilaria Mattavelli

11.25 **Il chirurgo nell'approccio neoadiuvante**
Simone Mocellin

11.40 **Radioterapia e chirurgia: qual è la linea di confine?**
Valentina Borzillo

COMUNICAZIONI ORALI SELEZIONATE AREA CHIRURGICA

11.55 **Efficacia del trattamento locale del melanoma primario con elettrochemioterapia intraoperatoria**
Erich Fabbri

12.05 **La biopsia del linfonodo sentinella nel melanoma dei genitali**
Serena Sestini

12.15 **Discussione**

Approfondimenti: Linee Guida AIOM

12.40 **Melanoma: certezze e questioni aperte**
Alessandro Minisini

12.50 **Tumori cutanei non Melanoma: certezze e questioni aperte**
Francesco Spagnolo

13.00 *Light lunch*

LUNEDÌ
11 NOVEMBRE

SESSIONE 6 IL TRATTAMENTO MEDICO SISTEMICO: LE OPZIONI TERAPEUTICHE ATTUALI

Moderatori: Andrea Ardizzoni, Pier Francesco Ferrucci

- 14.00 **La terapia target nel paziente BRAF mutato avanzato**
Michele Del Vecchio
- 14.15 **Meccanismi di resistenza e tossicità nella terapia target**
Riccardo Marconcini
- 14.30 **L'immunoterapia nel paziente avanzato**
Michele Maio
- 14.45 **Perché l'immunoterapia non è sempre efficace: basi immunologiche**
Andrea Anichini
- 15.00 **La tossicità nell'immunoterapia**
Anna Maria Di Giacomo
- 15.15 **Se e quando sospendere immunoterapia e terapia target**
Virginia Ferraresi
- 15.30 **Discussione**
- Approfondimenti: il trattamento medico nel setting adiuvante**
- 16.00 **Anticipazione del trattamento: come lo gestisce l'oncologo medico**
Michele Guida
- 16.15 **Terapia target: aggiornamenti 2019**
Lorenza Di Guardo

LUNEDÌ
11 NOVEMBRE

- 16.30 **Immunoterapia: aggiornamenti 2019**
Francesco de Rosa
- 16.45 **LETTURA**
Il trattamento adiuvante: il ruolo del team multidisciplinare
Alessio Fabozzi
- 17.05 - 18.30 **COMITATO SCIENTIFICO IMI**
Coordinatore: Carlo Riccardo Rossi
- Salone Imperiale **Area oncologica** Moderatori:
Michele Del Vecchio, Michele Guida
- Sala Imperiale 1 **Area dermatologica** Moderatore:
Maria Antonietta Pizzichetta
- Sala Saturno B **Area ricerca
e anatomopatologica** Moderatori:
Andrea Anichini, Paola Ghiorzo, Marco Tucci, Daniela Massi
- Sala Saturno A **Area chirurgica** Moderatori:
Simone Mocellin, Roberto Patuzzo
- 18.30 **Non Solo Sole 4°: L'esposizione solare ed ai pesticidi aumentano il rischio di melanoma di 2-4 volte. Le firme mutazionali delle singole sostanze potrebbero cambiare la prevenzione primaria** ■ Salone Imperiale
Ruggero Ridolfi
- 18.45 - 19.00 **Relazioni dei coordinatori di area** ■ Salone Imperiale
- 19.00 **Assemblea dei Soci e Comunicazione Risultati Elezioni** ■ Salone Imperiale

SESSIONE 7 **PROBLEMATICHE DEL TRATTAMENTO SISTEMICO
NELLA MALATTIA AVANZATA**

Moderatori: Barbara Melotti, Carmine Pinto, Marco Tucci

08.30 **Effetti immunologici della terapia target**

Mario Mandalà

08.45 **Metastasi cerebrali: quale terapia per quale paziente?**

Ester Simeone

09.00 **Combinazioni e sequenze: conoscenze attuali e sviluppi futuri**

Paola Queirolo

COMUNICAZIONI ORALI SELEZIONATE AREA MEDICA

09.15 **Get your act together: the management of oligoprogression in the landscape of new therapies for metastatic melanoma**

Sabino Strippoli

09.25 **Clinically occult metastases in sentinel lymph nodes from melanoma patients are associated with the presence of IDO+ tolerogenic Langerhans cells**

Gianni Gerlini

09.35 **Body-mass index and outcome of metastatic melanoma patients receiving targeted therapy and immunotherapy: a multicenter retrospective study**

Alice Indini

09.45 **Discussione**

**MARTEDÌ
12 NOVEMBRE**



MARTEDÌ
12 NOVEMBRE

Approfondimenti: non solo melanoma

10.10 **Il trattamento medico nel carcinoma squamoso cutaneo avanzato**
Francesco Spagnolo

10.25 **Premiazione dei migliori poster**

10.30 *Coffee break*

IMI meets Europe

TALK SHOW: Improving outcome in melanoma patients

Paolo Ascierto, Mario Mandalà, Giuseppe Palmieri

10.50 **Stage III melanoma: how to improve the patients management**
Alexander van Akkooi

11.10 **Advanced melanoma: how to choose the right treatment?**
Paul Lorigan

11.30 **Discussion**

11.50 **IMI incontra le Associazioni dei pazienti**
Giuseppe Palmieri, Paola Queirolo, Ignazio Stanganelli

Attività tra IMI ed A.I.Ma.Me. Giovanna Niero

Progetti IMI supportati da Emme Rouge Luisa Anna Scotti

Novità da F.A.V.O. Francesco De Lorenzo

**Il contributo di A.I.L.M.A.G., APAIM
e Melanoma Italia Onlus**

MARTEDÌ
12 NOVEMBRE

SESSIONE 8 INQUADRAMENTO DIAGNOSTICO E TERAPEUTICO DI PATOLOGIE MENO FREQUENTI

Moderatori: Anna Maria Baietti, Emilia Cocorocchio, Ruggero Ridolfi

- 12.30 **Melanoma uveale**
Martina Angi
- 12.45 **Melanomi mucosali non uveali**
Vincenzo De Giorgi
- 13.00 **Carcinoma basocellulare inoperabile e/o metastatico**
Marco Palla
- 13.15 **Carcinoma a cellule di Merkel**
Enrica Tanda
- 13.30 **Discussione**
- 13.50 **Considerazioni conclusive**



A hand holding a sign with text. The sign is circular with a black border and contains the text 'ARRIVEDERCI A TORINO 8-10 NOVEMBRE 2020'. The background is a textured, light-colored surface with some colorful splatters in the top right corner.

ARRIVEDERCI
A TORINO
8-10 NOVEMBRE
2020

Con la sponsorizzazione non condizionante di:

SPONSOR PLATINUM



SPONSOR GOLD



SPONSOR SILVER



SPONSOR BRONZE



ALTRI SPONSOR



SEGRETERIA SCIENTIFICA



Corso A. Podestà 8/1, 16128 Genova
Tel. 010 5399812 / Fax 010 541931
segreteria.melanomaimi@gmail.com
www.melanomaimi.it

SEGRETERIA ORGANIZZATIVA
Provider Age.na.s 1080



Scientific Organizing Service

SOS S.r.L. - Scientific Organizing Service
Via Salaria, 237 - 00199 Roma - Tel. / Fax +39 06 85 40 679
Mobile +39 333 65 93 541 - rossella.spinetti@gmail.com
www.scientificorganizing.com